

型番	NL-UH5V2AW	
お客様	ご住所	〒□□□□ □□□□ TEL.
	お名前	様
保証期間	本体	ご購入日から 1年 年月日
	販売店	住所・店名 TEL. (印)

販売店様へ：太ワクの中は必ず記入してお渡しください。

保証規定

- 保証期間内（ご購入日より1年間）に、正常なる使用状態において、万一故障した場合には無料で修理いたします。
- 修理は、ご購入の販売店に必ず本保証書をご提示の上ご依頼ください。
- ご贈答、ご転居の際は、事前にお買上げの販売店、電気店へご相談ください。
- 次のような場合には、保証期間内でも有料修理になります。
イ) 使用上の誤り、不当な修理や改造による故障及び損傷
ロ) お買上げ後の輸送、移動、落下等による故障及び損傷
ハ) 火災、地震、風水害、落雷、塩害、ガス害、その他天災地変、
公害及び異常電圧などによる故障及び損傷
ニ) 車輛、船舶等に搭載された場合に生ずる故障及び損傷
ホ) 一般家庭用以外（例えば業務用）に使用された場合の故障及び損傷
※業務用途（飲食販売、介護施設や病院など）、一日の使用頻度が一般家庭に比べて多い場合は、保証期間内であっても保証の対象外になります。

- へ) 腐食による故障及び損傷
- ト) プラスチックの表面（フッ素樹脂加工も含む）及びメッキの
摩耗や打痕による損傷
- チ) 本書のご提示がない場合
- リ) 本書にお買上げ年月日、お客様名、販売店名の記入のない
場合、あるいは字句を書き替えられた場合
- ヌ) 中古品、または個人売買（オークションサイト、フリマアプリ
等）で購入された商品の場合
- 本保証書は日本国内においてのみ有効です。
This guarantee is valid only with in Japan.
- 本保証書は再発行いたしませんので大切に保管してください。
- 出張修理は行っておりません。

株式会社 石崎電機製作所

NL-UH5V2AW_1_C_2412_Rev.A

お客様ご相談センター

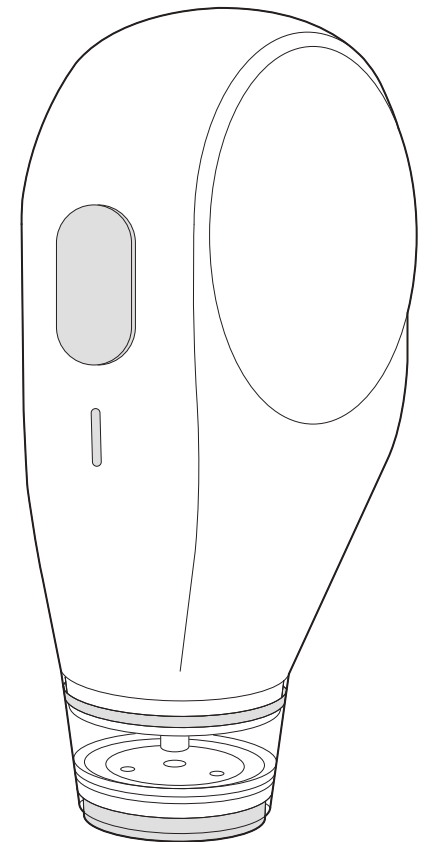
TEL: 048-931-3110

〒340-0807 埼玉県八潮市新町9
受付時間：月～金の9時～12時/13時～17時
※祝日・年末年始・夏季などの休業中を除く

真空パック機ハンディタイプ NL-UH5V2AW 取扱説明書

このたびは、真空パック機ハンディタイプをお買い上げいただきまして誠にありがとうございます。ご使用前にこの取扱説明書を必ず最後までお読みのうえ、正しくお使いください。お読みになったあと、いつでも必要な時に取り出せるように所定の場所に保管してください。

- 01~04 安全上のご注意
 - 05 各部の名前
 - 06~08 ご使用方法
 - 08 お手入れ
 - 09 故障かな?と思ったら
 - 09 仕様
 - 10 保証とアフターサービス
- 裏表紙 保証書



△ 注意

業務用には使用しない。
業務用には使用しないでください。
故障の原因になります。
また、保証の対象外にもなります。

家庭用

USB
充電式

SURE

保証書付

安全上のご注意 (その1)

ご使用前に必ずお読みください

本製品を安全に正しくお使いいただくために、まず「安全上のご注意」をよくお読みください。ここに記載された注意事項は、使用者や周囲の方々に危害や損害が及ぶのを防止するための重要な情報です。また、注意事項は、危害や損害の大きさやその緊急度に応じて、「警告」と「注意」の2つに分類しています。いずれも安全に関わる非常に重要な内容ですので、必ずお守りください。

表示と意味は次のとおりです。

警告

この表示を無視して間違った取り扱いをすると、使用者や近づいた方が死亡または重傷を負う可能性が想定されることを表しています。

注意

この表示を無視して間違った取り扱いをすると、使用者や近づいた方が傷害を負う可能性が想定されること、また物的損害のみの発生が想定されることを表しています。

※物的損害とは、機械、建物、家屋、家財及び家畜、ペットにかかわる拡大損害を示します。

具体的な絵表示には次の意味がありますので、十分に理解してお読みください。



禁止

禁止事項について

「○」マークは、禁止行為を示しています。具体的な禁止内容は、図記号の中やその付近にある絵や文章で説明しています。



必ず行う

必ず行うべき作業について

「●」マークは、必ず行う必要がある作業を示しています。具体的な内容は、図記号の中やその付近にある絵や文章で説明しています。

警告

保管および取り扱いについて

本製品にはリチウムイオン電池が使用されています。高温の場所での保管や、強い衝撃を与えないでください。



禁止

お子様の安全について

お子様だけで使用させたり、幼児の手の届く場所で使用しないでください。やけど、感電、ケガの原因となります。



禁止

分解・修理・改造について

修理技術者以外の方は、絶対に分解や修理、改造を行わないでください。異常動作によって感電や発火が起こり、ケガの原因となる恐れがあります



分解禁止

水濡れについて

本製品を雨や水にさらさないでください。水分が製品内部に侵入すると、ショートや感電の原因となり、重大な故障や事故を引き起こす恐れがあります。



水濡れ禁止

USBコードの取り扱いについて

USBコードを本製品に巻き付けしないでください。コードが断線し、感電、ショート、発火の原因となる恐れがあります。



禁止

USB端子の取り扱いについて

USB端子に金属片や鉛筆の芯などの導電性物質を接触させないでください。ショートして火災や故障の原因となります。



禁止

警告

引火性物質に関するご注意

ガソリン、ベンジン、シンナーなどの引火性の高い物質の近くでは使用しないでください。これらの物質に触れると、ショートや発火の原因となり、火災や重大な事故につながる恐れがあります。



禁止

使用および保管についての注意

直射日光の当たる場所や炎天下の車中、暖房器具の近くでは使用または保管しないでください。これらの条件下では製品に損傷を与える可能性があります。



禁止

異常・故障時の使用について

次のような異常が見られた場合は、直ちに使用を中止してください。USBコードや本体が異常に熱くなっている、または煙が出ている。USBコードに深い傷がある。USBコードや本体から焦げ臭いにおいがする。これらの症状が発生した場合は、使用を停止し、修理をご依頼ください。



必ず行う

取扱に関する注意

本体を火の中や電子レンジ、オーブン、高圧容器に入れないでください。これらの行為は、破裂、発火、やけどの原因となります。



禁止

湿気の多い場所での使用について

風呂場やシャワー室など、湿気の多い場所での使用は避けてください。火災や感電の原因となります。



風呂・シャワー室での使用禁止

異常時の使用停止について

液体や異物が本体内部に入ったり、煙が出たり、異臭や異音がある場合は、直ちに使用を停止してください。これらは火災や感電の原因となる恐れがあります。



必ず行う

液体漏れ時の対応について

使用中や充電中に本体から液体が漏れた場合は、直ちに本体を火気から遠ざけてください。破裂や発火の原因となります。ご使用を停止し、修理をご依頼ください。



必ず行う

充電に関する注意

必ず定格出力5Vのアダプターを使用して充電してください。適切なアダプターを使用しないと、充電不良や動作不良の原因となります。



必ず行う

USBコードの接続について

USBコードは根元まで確実に差し込んでください。差込が不完全な場合、破損、発熱、感電の原因となります。



必ず行う

充電終了時の注意

充電が終了したら、必ずUSBコードを抜いてください。USBコードを挿したままにすると、火災や発煙の原因となります。安全な使用のために、充電後は必ずコードを取り外してください。



必ず行う

USBコードの取り扱いについて

USBコードを抜くときに、コードを引っ張って抜くと、断線や感電、ショート、発火の原因となります。



必ず行う

取り扱いについての注意

本体を落としたりぶつけたりしないでください。感電や発火の原因となります。強い衝撃を与えてしまったときは、使用を中止してください。



禁止

水分に関する注意

本体、特にUSB端子に水をかけないようにしてください。水がかかると故障や誤作動の原因となります。万が一水をこぼしてしまった場合は、布で拭き取った後、十分に乾燥させてから使用を再開してください。



水濡れ禁止

破損時の対応について

本体が落下などにより破損した場合は、使用を中止し、修理をご依頼ください。破損したまま使用すると、感電事故の原因となる恐れがあります。



必ず行う

通電時の注意

通電したまま放置しないでください。放置することで、ケガややけど、感電、漏電、火災の原因となる可能性があります。



禁止

△ 注意

専用袋の取り扱いについて

繰り返し使用する場合は、使用后すぐに洗浄してください。



必ず行う

専用袋と食材の取り扱いについて

先のとがった食材や物は専用袋に入れないでください。破損や変形の原因になります。



禁止

真空状態での電子レンジ解凍について

真空状態のままジッパーを閉めて電子レンジで解凍しないでください。破損や変形の原因になります。



禁止

加熱方法について

電子レンジ、オーブン、グリル、トースター、直火、鍋などでの加熱には使用しないでください。専用袋の耐熱温度を超えるため、破損や変形の原因になります。



禁止

専用袋の洗浄について

専用袋を洗浄する際は、以下の点にご注意ください。
洗う際は、専用袋を丁寧に裏返し、スポンジと中性洗剤を使用して、隅々までしっかりと洗浄してください。
ジッパーやエアバルブ部分は、強くこすらず、優しく洗うようにしてください。
洗浄後は、水分をしっかりと拭き取り、風通しの良い場所で完全に乾燥させてからご使用ください。
汚れが落ちきらない場合は、繰り返し使用せず、新しいものをご利用ください。
丁寧にお手入れをして、長く安全にお使いください。



必ず行う

USBコードの取り扱いについて

USBコードを加工したり、傷をつけたりしないでください。また、持ち運ぶ際は、本体に挿したままにしないようにしてください。感電やケガの原因となる可能性があります。



禁止

液量が多い食材の取扱について

調味液など液量が多い食材は専用袋に入れないでください。吸引中に液体を吸い込み、故障の原因になります。



禁止

液体を吸い込みそうになった場合

液体を吸い込みそうになったら、すぐに動作を止めてください。ドリップなど、食材から出る液体を本体が吸い込むと、故障の原因になります。



禁止

糖分や油分が多いものについて

糖分や油分が多い食材は、電子レンジで解凍しないでください。専用袋の耐熱温度を超えることがあり、別の容器に移して解凍するか、自然解凍または流水解凍をおすすめします。



禁止

食器洗い機・食器乾燥機の使用について

食器洗い機や食器乾燥機では使用しないでください。専用袋に汚れが残る、食中毒の原因になることがあります。



禁止

火のそばや熱源の近くについて

専用袋は耐熱温度を超えると破損や変形の原因になりますので、火のそばや熱源の近くには置かないでください。



禁止

専用袋について

専用袋についているエアバルブの青いシールは、絶対にはがさないでください。真空にできなくなります。



禁止

繰り返し使用について

損傷や変形が見られる専用袋は、繰り返し使用しないでください。



禁止

使用場所の注意

火気(コンロ・ストーブ)の近くや、ほこりの多い場所、水がかかる場所では使用しないでください。これにより、故障や破損、ショート、発火、感電、漏電の原因となります。



禁止

本製品はリチウムイオン電池を使用しています。

・バッテリー液を誤って飲み込んだ場合は、すぐに医師の診察を受けてください。無理に嘔吐させたり、飲食物を摂取しないでください。

・液漏れしたバッテリーの蒸気を吸い込んだ場合は、すぐに新鮮な空気を吸い、医師の診察を受けてください。

・バッテリー液が皮膚に触れた場合は、触れた箇所と手をよく水で洗い流し、目に触れないよう注意してください。

・バッテリー液が目に入った場合は、すぐに流水で15分ほどよく洗い流し、医師の診察を受けてください。

バッテリーの取り扱いについて

保管時の温度についての注意

-20°C以下では保管しないでください。また、45°C以上の場所で長期保管しないようにしてください。リチウムイオン電池が発熱、破裂、発火の原因となります。



必ず行う

充電時の温度に関する注意

バッテリーは0°C以下または45°C以上の環境で充電しないでください。破裂や火災の原因となります。



必ず行う

バッテリーの保管と使用についての注意

本体のバッテリーが空の状態でも長時間放置すると、電池の品質が劣化し、充電ができなくなることがあります(過放電状態)。この状態で充電を行うと、故障や発熱、発火の原因となるため、使用を停止してください。6か月以上の長期保存を行う場合は、電池の残量がある状態で保管してください。



禁止

バッテリーの破棄について

△ 注意 バッテリーは、一般のゴミとして廃棄することはできません。

廃棄時の注意

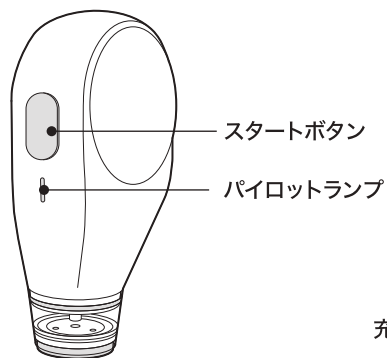
リチウムイオンバッテリーを含む製品を廃棄する際は、必ず特定の回収窓口や地域のルールに従って処分してください。

品名: リチウムイオン電池
公称電圧: 3.7V
容量: 2000mAh

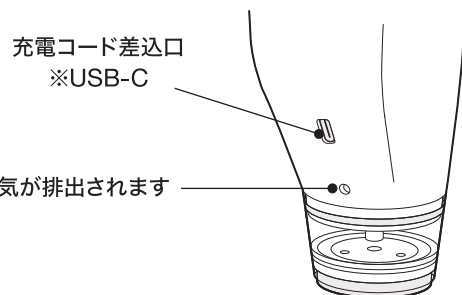


Li-ion

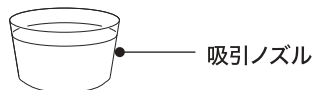
各部の名前



排気口
※専用袋から吸引された空気が排出されます

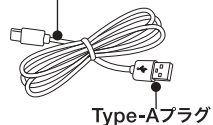


吸引ノズル元パッキン



吸引ノズル先パッキン

Type-Cプラグ



USBコード

専用袋(10枚)



※専用袋についているエアバルブの青いシールは、絶対にはがさないでください。

重要

吸引ノズルとパッキンは、優しく扱い、傷がつかないように洗浄してください。

ご使用方法 (その1)

バッテリーを充電する

- 1 USBコードのType-AプラグをAC-USBアダプターに接続し、AC-USBアダプターをコンセントに挿します。

※AC-USBアダプターは本製品には付属していません。
※AC-USBアダプターをお持ちでない場合は、市販のアダプターをご利用ください。

次のような異常が見られた場合は、直ちに使用を中止してください。
USBコードや本体が異常に熱くなっている、または煙が出ている。
USBコードに深い傷がある。
USBコードや本体から焦げ臭いにおいがする。
これらの症状が発生した場合は、使用を停止し、修理をご依頼ください。

●使用中に電池残量が少なくなるとアラームが2回鳴り、パイロットランプが青く点滅します。



青色

- 2 本体のUSB端子にUSBコードのType-Cプラグを挿し込みます。パイロットランプが点灯し、充電が開始されます。

※充電が不足している場合、パイロットランプが赤色に点灯します。



赤色

- 3 パイロットランプが緑色に点灯したら、充電が完了です。



緑色

⚠ 注意 バッテリーは、一般のごみとして廃棄することはできません。

廃棄時の注意

リチウムイオンバッテリーを含む製品を廃棄する際は、必ず特定の回収窓口や地域のルールに従って処分してください。

品名: リチウムイオン電池
公称電圧: 3.7V
容量: 2000mAh



ご使用方法 (その1)

1 専用袋に食材を入れた後、ジッパーをしっかりとつまみ、パチパチ音がなくなるまで確実に閉じてください。

△ 注意 ※専用袋以外は使用しないでください

2 吸引ノズルを専用袋のエアバルブにしっかりと手で押し当て、スタートボタンを押して脱気を開始します。

3 専用袋の中の空気が抜けてアラームが鳴ったら、脱気が完了です。真空状態になったバッグを取り外し、食材の保存を行ってください。

専用袋の取り扱いについて

繰り返し使用する場合は、使用後すぐに洗浄してください。
先のとがった食材や物は専用袋に入れしないでください。破損や変形の原因になります。

液体の取扱について

調味液を含む液体は専用袋に入れしないでください。吸引中に液体を吸い込み、故障の原因になります。

液体を吸い込みそうになった場合


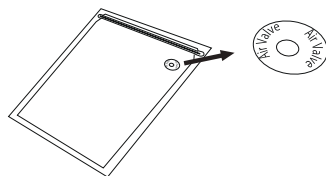
液体を吸い込みそうになったら、すぐに動作を止めてください。ドリップなど、食材から出る液体を本体が吸い込むと、故障の原因になります。

食材を入れる際の注意について

食材は入れすぎないようにしてください。適切な容量でないと、真空にできないことがあります。
ジッパーやエアバルブに食材やゴミが挟まっていないことを必ず確認してください。
柔らかい食材は、真空にしないでください。食材がつぶれる原因になります。
粉末状の食材は、そのまま吸引しないでください。本体が粉末を吸い込んで故障の原因となります。

真空にする際の注意について

吸引ノズルは、エアバルブの中心にしっかりと押し付けてください。中心からずれると、吸引がうまくできない原因になります。
吸引を開始したら、本体を手で支えてお使いください。
専用袋に熱いものを入れた状態で吸引しないでください。破損や変形、または真空状態にできないことがあります。



専用袋の電子レンジ使用方法

専用袋のジッパーを優しく開け、封が開いた状態で電子レンジに入れてください。エアバルブが付いている面を上にして置き、食材から出るドリップなどの液体がこぼれないよう、必要に応じて耐熱皿の上に置いて解凍してください。

△ 注意

加熱器具での使用についての注意

電子レンジの加熱モードでは使用できません。また、オーブングリル、オーブントースター、直火、鍋での沸騰や湯煎などの使用もしないでください。専用袋の破損や変形の原因となります。

電子レンジ使用時の注意

電子レンジの解凍モードでのみ解凍を行ってください。電子レンジでの使用は解凍までとし、加熱や調理には使用しないでください。

電子レンジ解凍の注意(糖分・油分の多い食品)

糖分や油分が多い食品は、電子レンジ解凍をしないでください。専用袋の耐熱温度を超え、損傷や破損の原因となります。別の容器に移し替え、自然解凍や流水解凍を行ってください。

電子レンジでの解凍時の注意

ジッパーを閉めたままや、真空状態で電子レンジ解凍をしないでください。破損や変形の原因となります。

電子レンジ解凍後の注意

電子レンジ解凍後の専用袋は、繰り返し使用できません。

専用袋の洗浄について

専用袋を洗浄する際は、以下の点にご注意ください。
洗う際は、専用袋を丁寧に裏返し、スポンジと中性洗剤を使用して、隅々までしっかりと洗浄してください。
ジッパーやエアバルブ部分は、強くこすらず、優しく洗うようにしてください。
洗浄後は、水分をしっかりと拭き取り、風通しの良い場所で完全に乾燥させてからご使用ください。
汚れが落ちきらない場合は、繰り返し使用せず、新しいものをご利用ください。

お手入れ

お手入れ時の注意

金属製のたわしやナイロンたわし、シンナー、ベンゼン、化学雑巾、アルカリ性洗剤、磨き粉などは使用しないでください。破損の原因となります。



本体のお手入れ方法

本体の汚れは、柔らかい布で拭き取ってください。
汚れが落ちにくい場合は、中性洗剤や水を含ませた布で拭き、最後に乾いた布で仕上げ拭きをしてください。



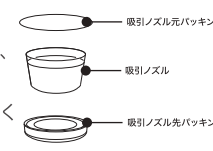
水洗いに関する注意

製品を水に浸けたり、丸洗いしないでください。ショートや感電の原因となります。



ノズルのお手入れ方法

ノズルとパッキンは本体から取り外し、水洗いが可能です。中性洗剤で洗浄した後、十分にすすいでから乾燥させてください。



重要

吸引ノズルとパッキンのお手入れ

吸引ノズルとパッキンは、優しく扱い、傷がつかないように洗浄してください。

故障かな?と思ったら

次のようなときは、故障ではない場合がありますので、表を見ながらもう一度お調べください。

症状 調べる ところ	吸引ポンプが 作動しない	充電できない	真空にならない	真空パックが 変形する	
バッテリー	●				バッテリーの残量が少ない 処置 十分な充電を行ってください。
		●			充電コード(USB)は充電器に正しく差し込まれていますか? 処置 充電ケーブルを充電器に確実に差し込み直してください。
		●			充電器はコンセントに正しく差し込まれていますか? 処置 充電器をコンセントに確実に差し込み直してください。
専用袋			●		ジッパーがしっかり閉まっていますか? 処置 ジッパー部を指でしっかり押し込み、パチパチ音確認しながら開けてください。
			●		ジッパーやエアバルブに食材の破片などが挟まっていませんか? 処置 ジッパー部分を洗浄してください。
			●		吸引ノズルやパッキングがしっかり取付されていますか? 処置 吸引ノズルをしっかりと取付してください。
				●	火や熱源の近くに置いていませんか? 処置 火や熱源のそばから離れた場所で保管してください。
				●	専用袋に穴が開いていませんか? 処置 専用袋を交換してください。

※以上の事をお調べいただき、それでも直らない場合は、ご自分で修理なさらず、お買い上げの販売店までお問い合わせください。
詳しくは、P.10「保証とアフターサービス」をご参照ください。

仕様

型番	幅65×高さ148×奥行80mm	充電時間	約5時間
質量	約210g	連続使用時間	約3時間
内蔵バッテリー	リチウムイオン電池3.7V 2000mAh	付属品	専用袋(10枚)
入力電圧	DC5V		USBコード(1本)

補修部品・別売品

型番	JAN	商品名	入り数
PAP-UH5V2A(50)	4905058416147	NL-UH5V2AW専用袋50枚入り	50枚
NLPUH5V2-A-C	4905058414891	USBコード USB A to USB C	1本

保証とアフターサービス

■修理・お取扱い・お手入れなどのご相談

お買い上げの販売店、またはお客様ご相談センターにお申し付けください。

■修理を依頼されるとき

使用中に異常が生じた場合は、お買い上げの販売店、またはお客様ご相談センターにお問い合わせください。

●保証書(裏表紙)

必ず「お買い上げ日、販売店」の記入をご確認の上、お買い上げ販売店から受け取り、内容をよくお読みの上、大切に保管してください。

●保証期間中は

保証書の規定に従って、お買い上げ販売店、またはお客様ご相談センターに修理を依頼してください。製品に保証書を添えてご持参ください。

●保証期間が過ぎているときは

修理すれば使用できる製品については、ご希望により有料で修理させていただきます。ただし、補修用性能部品の最低保有期間は、製造打ち切り後5年です。

(注)性能部品とは、その製品の性能を維持するために必要な部品で

●保証期間:お買い上げ日から1年間

詳しくは裏表紙の保証規定をご確認ください。

お客様ご相談センター	〒340-0807 埼玉県八潮市新町9
TEL: 048-931-3110	受付時間:月~金の9時~12時/13時~17時 ※祝日・年末年始・夏季などの休業中を除く

長年ご愛用の真空パック機の点検を!

このような症状はありませんか



- 差込プラグやコードが異常に熱い。
- コゲくさい臭いがする。
- 電源コードを動かすと通電したり、しなかったりする。
- 本体に触れるとビリビリと電気を感じる。
- その他の異常、故障がある。

このようなときは、ご使用中を中止してください。事故防止のため、必ず販売店に点検修理をご相談ください。

株式会社 石崎電機製作所

本社

〒111-0051
東京都台東区蔵前3-5-15

東日本営業所

〒111-0051
東京都台東区蔵前3-5-15
TEL.03-5687-7031

西日本営業所

〒550-0013
大阪市西区新町1-25-7
TEL.06-6541-3893

公式ホームページ



www.sure-ishizaki.co.jp